

2024年9月新価格

Paloma

ガス炊飯器総合カタログ

2025・1



スタイリッシュなデザインと
多彩な炊飯メニュー。

〈マイコン電子ジャー付ガス炊飯器〉



ガスで炊く。
だから、おいしい。



おいしく炊ける秘密は、 ガスならではの「炎」のチカラ。



ガスで炊くと、おいしく炊ける。その秘密は「炎」にあります。釜下からの強い火力で釜全体を包み込むため、内部で激しい対流が起こってお米の1粒1粒がムラなく加熱されるのです。パロマでは、ガスならではの炎のチカラに加えて熱伝導性の優れたアルミ鋳物を炊飯釜に採用しました。釜の厚みが増し、釜底全体を均一に加熱して炊きムラを抑えるだけでなく、蓋との密閉性も見直すことで釜内の熱の入りが早く、均一になりました。また、内側3層・外側1層のコーティングによって熱吸収率と釜の耐久性も向上しました。*より長く、快適に、ふっくらおいしいご飯をお楽しみいただけます。

*内釜コーティングの耐摩耗性試験にて耐久性が約2倍向上。
(PR-S20MT(旧製品)とPR-M09TR(炊きわざ)の内釜をそれぞれスポンジたわしとクレンザーで1万回こすり試験。パロマ調べ)

ガスを知るパロマの、いちばん新しい炊飯器

家庭用炊飯器の開発を始めてから半世紀。炊飯器の歴史は、わたしたちパロマの歴史でもあります。この間、わたしたちはおいしいごはんにこだわるお客様の気持ちに寄り添い、理想の炊飯器を追い求めてきました。ガスを知りつくし、ガス機器を作り続けてきたわたしたちだからできる、最高の炊飯器を作りたい。より洗練され、より高い安全性を持ち、より新しい機能を持ったこの先のスタンダードとなる炊飯器をお届けしたい。その理想に限りなく近づいたパロマ史上最高の炊飯器が、ようやく完成の日を迎えました。



ヒューズメタル炊飯器(1958年)



直方工場炊飯器ライン(1968年)



パロマ展示会(1970年)



ラインナップ(1975年)

スタイリッシュなデザインと多彩な炊飯メニュー。

〈マイコン電子ジャー付ガス炊飯器〉



外観デザインには、キッチン映えするツートンカラーを採用しました。高級感とおいしさを表現した「プレミアムレッド×ブラック」、高級感と清潔感を表現した「プレミアムシルバー×アイボリー」の2種からお選びいただけます。



プレミアムレッド × ブラック



プレミアムシルバー × アイボリー

多彩な炊飯メニュー

白米をはじめ、炊込みごはんやおかゆ、玄米、ケーキなどの多彩な炊飯メニューを搭載しています。



メニュー	内容	炊飯時間の目安
白米炊飯	白米が炊けます	38分～48分
早炊き	「白米炊飯」よりも短時間で炊きあがります	25分～35分
炊込み	炊込みごはんが炊けます	40分～50分
おかゆ	おかゆが炊けます (目盛りに合わせて水加減してください)	45分～55分
玄米	玄米が炊けます (目盛りに合わせて水加減してください)	50分～60分
ケーキ	スポンジケーキやブラウニーなどが焼けます	0分～80分 ※メニューによって変わります。

※炊飯時間は、むらし時間も含めた炊きあがりまでの時間です。

(ただし、おかゆ・ケーキはむらしがありません)

※炊飯時間は、気温・水温・米質・炊飯量・供給ガス圧により変化します。

業界初※ ケーキ機能を搭載!

※2020年4月発売

スポンジケーキをはじめ、スフレチーズケーキ、ブラウニー、ケーキサレ、タルトタンなどが焼ける、ガス炊飯器初のケーキ機能を搭載しています。ご家庭でおいしく焼き上げるためのレシピも付属しています。



その他の機能も充実!

予約炊飯タイマー機能

炊きあがりの時間を予約できます。

自動保温機能

炊飯が完了すると自動で保温が始まります。(炊込み・おかゆ・ケーキは除く)

早炊きモード機能

白米が25分～35分で炊きあがります。

Engineer's Voice

今までにない洗練されたガス炊飯器を。

約20年ぶりの新規開発ということで「蓄積されたお客様の声をなんとかしてでも形にしよう!」と意気込みました。デザイン面を特に意識し、外胴部は樹脂に艶やかな塗装を施して高級感を演出。表示部には白色LEDを使用することで大きくはっきりと見える工夫をし、釜のデザインも一新。今までに無い洗練されたデザインを実現することができました。機能面や使い勝手にも改良を重ね、蒸気口から出る湯気で見ただけから美味しさを感じられるような工夫も施しています。重ねてきた炊飯器の開発ノウハウに加え、新たな挑戦が結集した炊飯器です。ぜひご愛用ください!



毎日使う
アイテムだから、
使い勝手にも
妥協したくない。



使う人の気持ちを考えた機能や工夫を。

大型で見やすい操作パネル

暗い場所でも見やすい大型の白色LEDを採用しました。文字も大きく直感的で使いやすいメニュー画面です。

- 炊飯中は、点火・消火（燃焼ランプが点灯・消灯）を繰り返しますが、故障ではありません。
- むらし中は、点火・消火を繰り返しますので、炊きあがりまでガス栓を閉めないでください。




スッキリ収まるコンパクト設計

何かと限られたキッチン環境でもスッキリ収まる、省スペースにこだわった縦型デザインを採用しました。



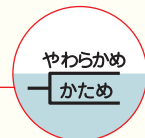
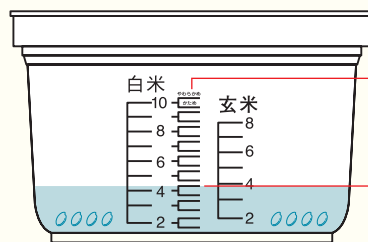
水位線を見やすい白色に

内釜のカラーをブラックに水位線(目盛り)を白色にすることで、明度差が当社比約3倍も向上。文字の大きさにもこだわり、より扱いやすくなりました。



お米のかたさも自在に調整

水位線(目盛り)に「やわらかめ」「かため」の表記があるため、お好みに合わせた炊きあがり簡単に選べます。



4合の白米をやわらかめで炊くときは、白米側の「4」の「やわらかめ」目盛りまで水を入れる



パネルの角度にもこだわりを

見やすく扱いやすい操作パネルの角度を徹底的に検証し、角度76°に設定しました。



ワンタッチでオープン

「ワンタッチオープン機構」を採用。ワンタッチで開けられます。ダンパー付きなので、ゆっくり開いて安心です。



持ちやすいキャリングハンドル

持ち運びの際や、本体下の拭き掃除の際に便利な持ち手(キャリングハンドル)を本体に付属しています。

※セパレートタイプではございません。

お手入れのしやすさにもこだわりを。

使いやすい炊飯釜

内釜
(内面コート)
3年保証

炊飯釜の内面には「フッ素樹脂加工」を施し、お手入れが簡単な上、面摩耗性がアップ。*内釜(内面コート)には安心の「3年保証」がついています。



*内釜コーティングの耐摩耗性試験にて耐久性が約2倍向上。
(PR-S20MT(旧製品)とPR-M09TR(炊きわざ)の内釜をそれぞれスポンジたわしとクレンザーで1万回こすり試験。パロマ調べ)

シンクを傷つけにくい「フラット内釜」

洗う時にキッチンシンクを傷つけることを防ぐため、フラット内釜を採用しました。



お手入れラクラク「つゆ少なめ設計」

炊きあがった後に出るつゆの量が少ない設計のため、お手入れの手間を軽減できます。

外して洗える 「水蒸気口着脱設計」

水蒸気口を外して気軽に丸洗いができる設計のため、いつも清潔な状態を保てます。



外して洗える 「内蓋着脱設計」

汚れがたまりやすい内蓋も外して気軽に丸洗いができる設計です。いつも清潔な状態を保てます。



安全面への配慮も重ねています。

炊飯中のやけどを防ぐ

本体の外胴部に樹脂を採用したことで、炊飯中の外胴温度が従来比約54度→35度(約19度減)*となり抑えられました。ご家庭でより安心してお使いいただけます。(排気及び蒸気の吹き出し口部を除く)

立消え安全装置

消火安全タイマー

釜セット検知装置

過熱防止装置

過電流防止装置

*当社従来品PR-S20MTと比較

Monitor's Voice

母も「うれしい」と言ってます！

ガス炊飯器は業務用のイメージが強かったのですが、コンパクトで驚きました。表示がシンプルでタイマーがわかりやすいのもいいですね。デザインもキッチンの雰囲気にマッチしています。炊いてみるとお米にねばりと甘みを感じられてとってもおいしい!保温しても黄ばみやニオイの変化が少ないようです。以前ガス釜を使っていた母が「その頃の炊きたてご飯みたいでうれしい」と言ってくれます。

(50代 女性)

炊きわざ

日本製

- マイコン炊飯
- ケーキ機能
- 電子ジャー保温
- 連続放電点火
- 予約タイマー
- 内釜(内面コート)3年保証



プレミアムレッド × ブラック
PR-M18TR (1.8ℓ・10合)

器種コード LPガス 1025402020
都市ガス 1025402420

希望小売価格 **¥99,660** (税抜 ¥90,600)

プレミアムシルバー × アイボリー
PR-M18TV (1.8ℓ・10合)

器種コード LPガス 1025403020
都市ガス 1025403420

希望小売価格 **¥96,690** (税抜 ¥87,900)

PR-M09TR (0.9ℓ・5.0合)

器種コード LPガス 1025400020
都市ガス 1025400420

希望小売価格 **¥96,690** (税抜 ¥87,900)

PR-M09TV (0.9ℓ・5.0合)

器種コード LPガス 1025401020
都市ガス 1025401420

希望小売価格 **¥94,050** (税抜 ¥85,500)

ガス炊飯器 その他のラインアップ



家庭用炊飯器

ステンレスタイプ

日本製

- スライド式火力調節つまみ
- セバレート
- 連続放電点火
- 内釜(内面コート) 3年保証



※写真はPR-18EF

PR-18EF (1.8ℓ・10合)

器種コード LPガス 1025002020
都市ガス 1025002420

希望小売価格 **¥36,410** (税抜 ¥33,100)

PR-09EF (0.9ℓ・5合)

器種コード LPガス 1025003020
都市ガス 1025003420

希望小売価格 **¥33,330** (税抜 ¥30,300)

業務用炊飯器

涼 厨

日本製

- スライド式火力調節つまみ
- セバレート
- 連続放電点火



※写真はPR-360SS

PR-360SSF (フッ素内釜) (3.6ℓ・2升)

器種コード LPガス 1025755020
都市ガス 1025755420

希望小売価格 **¥79,970** (税抜 ¥72,700)

PR-360SS (3.6ℓ・2升)

器種コード LPガス 1025750020
都市ガス 1025750420

希望小売価格 **¥66,550** (税抜 ¥60,500)

電子ジャー付タイプ

日本製

- 電子ジャー保温
- スライド式火力調節つまみ
- セバレート
- 連続放電点火



AC100V

PR-4200S (フッ素内釜) (4.0ℓ・2.2升)

器種コード LPガス 1025253020
都市ガス 1025253420

希望小売価格 **¥82,940** (税抜 ¥75,400)

スタンダードタイプ

日本製

- スライド式火力調節つまみ
- セバレート
- 連続放電点火



※写真はPR-403SF

PR-403SF (フッ素内釜) (4.0ℓ・2.2升)

器種コード LPガス 1020304020
都市ガス 1020304420

希望小売価格 **¥64,460** (税抜 ¥58,600)

PR-403S (4.0ℓ・2.2升)

器種コード LPガス 1020303020
都市ガス 1020303420

希望小売価格 **¥62,370** (税抜 ¥56,700)

- 固定取手付
- ダイヤル式火力調節つまみ
- セバレート
- 連続放電点火



※写真はPR-10ESS

PR-10ESS (10.0ℓ・5.5升)

器種コード LPガス 1022509020
都市ガス 1022509420

希望小売価格 **¥94,710** (税抜 ¥86,100)

PR-6ESS (F) (フッ素内釜) (6.0ℓ・3.3升)

器種コード LPガス 1022510020
都市ガス 1022510420

希望小売価格 **¥95,700** (税抜 ¥87,000)

PR-6ESS (6.0ℓ・3.3升)

器種コード LPガス 1022511020
都市ガス 1022511420

希望小売価格 **¥76,120** (税抜 ¥69,200)

- 折れ取手付
- ダイヤル式火力調節つまみ
- セバレート
- 連続放電点火



PR-101ESS (10.0ℓ・5.5升)

器種コード LPガス 1022508020
都市ガス 1022508420

希望小売価格 **¥94,710** (税抜 ¥86,100)

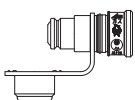
■家庭用ガス炊飯器

仕様 型式	立消え 安全 装置	火力 調節	炊飯能力(ℓ)	寸法(mm)			毎時ガス消費量		ガス接続 (mm)	質量 (kg)	最大 消費電力	コードの 長さ(m)	製造ガス種
				高さ	幅	奥行	LPG kW	13A kW					
PR-M18TR/TV	●	マイコン	0.36~1.8(2~10合)	309	310	345	1.79	1.80	小口径 迅速継手	7.8	235W	1.6	LP 12・13A
PR-M09TR/TV	●	マイコン	0.09~0.9(0.5~5合)	262	293	328	1.11	1.12	小口径 迅速継手	6.3	185W	1.6	LP 12・13A

タイマー付用ガスコード一覧(LP/12・13A 共通)

SL自在タイプ(φ7・小口径両端迅速継手付)		
品名	器種コード	定価
ガスコード(ガスシュキョウツウ) 0.5M	90028611300	¥6,600(税抜 ¥6,000)
ガスコード(ガスシュキョウツウ) 1M	90028611400	¥6,820(税抜 ¥6,200)
ガスコード(ガスシュキョウツウ) 1.5M	90028611500	¥7,260(税抜 ¥6,600)
ガスコード(ガスシュキョウツウ) 2M	90028611600	¥8,030(税抜 ¥7,300)

〈別売り商品〉



メタルKプラグ(ホースエンドガス栓用部材)
器種コード 90025498700
希望小売価格 ¥2,750(税抜 ¥2,500)

※タイマー付ガス炊飯器には左記、小口径両端迅速継手付ガスコードを使用し、長さは都市ガス(13A)は5m以内、LPガスは2m以内としてください。

仕様 型式	立消え 安全 装置	火力 調節	炊飯能力(ℓ)	寸法(mm)幅は 取手寸法を含む			毎時ガス消費量		ガス接続 (mm)	質量 (kg)	電源	製造ガス種
				高さ	幅	奥行	LPG kW	13A kW				
PR-18EF	●	●	0.36~1.8(2合~10合)	282	300	322	1.90	1.90	φ9.5ゴム管	4.3	単3形×1	LP 12・13A
PR-09EF	●	●	0.18~0.9(1合~5合)	237	256	279	1.16	1.05	φ9.5ゴム管	3.0	単3形×1	LP 12・13A

■業務用ガス炊飯器

仕様 型式	立消え 安全 装置	火力 調節	異常 過熱防止 装置	炊飯能力(ℓ)	寸法(mm)			毎時ガス消費量		ガス接続 (mm)	質量 (kg)	最大 消費電力	電源
					高さ	幅	奥行	LPG kW(kg/h)	13A kW(kcal/h)				
PR-360SS/360SSF ^{RF503}	●	●	●	1.0~3.6(5.6合~20.0合)	372	455	381	3.14(0.23)	3.22(2,700)	φ9.5ゴム管	9.5	—	単2形×1
PR-403S/403SF	●	●	●	1.2~4.0(6.7合~22.2合)	367	412	337	3.72(0.27)	3.49(3,000)	φ9.5ゴム管	6.4	—	単2形×1
PR-6ESS/6ESS(F)	●	●	●	2.0~6.0(11.1合~33.3合)	414	513	410	7.28(0.52)	7.44(6,400)	φ9.5ゴム管	12.0 フッ素内釜 (12.2)	—	単3形×1
PR-10ESS(101ESS)	●	●	●	3.6~10.0(20合~55合)	449	573 折取手 (506)	470	9.94(0.71)	11.2(9,600)	LPガスφ9.5 都市ガスφ13 ゴム管	14.2 折取手 (14.4)	—	単3形×1
PR-4200S	●	●	●	1.2~4.0(6.7合~22.2合)	385	438	371	3.72(0.27)	3.49(3,000)	φ9.5ゴム管	8.6	310W	単1形×1 AC100V

※商標「^{RF503}涼厨」は、大阪ガス(株)の登録商標です。

長年ご使用のガス機器の点検をぜひ!



- 時々ガスくさい
- コンロ、グリルなどが点火しにくい
- その他の異常や故障がある

以上のような症状の時は、ガスの元栓を閉じ、故障や事故防止の為、必ず販売店に点検や修理をご相談下さい。



安全に関する
ご注意

- ◎地域によってガス種が異なります。ガス種を確認の上、お買い求めください。
- ◎このカタログに掲載の商品は国内専用です。海外では使用できません。
- ◎ご使用の前に「取扱説明書」をよく読んで正しくお使いください。取扱を誤りますと、火災・やけど・一酸化炭素中毒の原因になることがあります。
- ◎料理材料によって調理方法の指定がある場合にはその指示に従って調理してください。食品の焼損や火災、やけど等の原因になることがあります。

●補修用性能部品の保有期間について

補修用性能部品は当製品製造打ち切り後、5年間保有しております。
お買い求めの際は、必ず銘板の器具名をお知らせください。

Paloma 株式会社 パロマ 本社 / 〒467-8585 名古屋市瑞穂区桃園町6番23号
<https://www.paloma.co.jp/>

Paloma 公式部品販売サイト
PALOMA+
パロマプラス
<https://www.paloma-plus.jp/>

支店	連絡先	支店	連絡先	支店	連絡先	支店	連絡先
北海道支店	☎(011)726-7281 (北海道業務センター)	新潟支店	☎(03)5646-1860 (東京業務センター)	南関東支店	☎(045)438-2860 (神奈川業務センター)	大阪支店	☎(072)960-0674 (関西業務センター)
東北支店	☎(022)237-5561 (東北業務センター)	東京中央支店		西関東支店		神奈川中央支店	
北関東支店	☎(048)657-4851 (北関東業務センター)	北東京支店		北陸支店	☎(052)824-5101 (中部業務センター)	中国支店	☎(082)262-9261 (中四国業務センター)
		西東京支店		静岡支店		四国支店	
		南東京支店		東海支店		九州支店	☎(092)472-0860 (九州業務センター)
		東関東支店					

●パロマ商品のお問い合わせ、ご用命は...

このカタログの掲載内容は2024年12月現在のものです。
 ■本カタログに掲載の全商品の価格はメーカー希望小売価格です。■掲載の価格・仕様は変更する場合がありますのでご了承ください。
 ■商品の色は印刷上実際の商品とは多少異なる場合がありますのでご了承ください。■取付工事費・使用済み商品の引き取り費などは含まれておりません。

商品についてのお問い合わせ先
お客様相談室 ☎(052)824-5145
◎受付時間 / 平日9:00~18:00(土・日・祝日・弊社指定休日を除く)

修理についてのお問い合わせ先
パロマサービスコールセンター ☎0120-193-860
◎受付時間 / 24時間サービス受付

点検・所有者登録についてのお問い合わせ先
パロマお客さまセンター ☎0120-378-860
◎受付時間 / 平日9:00~17:00(土・日・祝日・弊社指定休日を除く)

※電話番号のお掛け間違いにご注意ください
電話番号をよくお確かめの上、お掛け間違いのないようお願い申し上げます。



※本カタログに掲載しております写真は、イメージを使用している箇所もございます。
※本カタログの内容を許可なく転載することを禁じます。