

使用期間お知らせサイン(タイムスタンプ)について

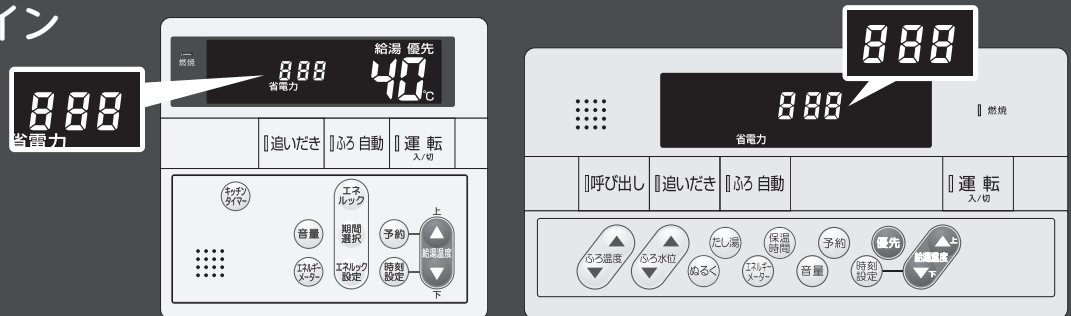
品名：FH-203APDT

お使いの製品には、使用期間をお知らせする「タイムスタンプ」の機能が搭載されています。

設計上の標準使用期間経過後、または相当する使用回数などを超えると、使用期間お知らせサイン(タイムスタンプ)が作動し、リモコンに「888」を表示して使用期間をお知らせします。

使用期間お知らせサインが表示されましたら、製品を安全・安心にご使用いただくためパロマまでご連絡のうえ、点検(有料)を受けていただくことをおすすめします。

使用期間お知らせサイン




使用期間お知らせサインのユーザーリセット方法について

使用期間お知らせサインの「888」表示は一時的なユーザーリセットが可能です。

使用お知らせサインを表示したときは、リモコンを操作することにより解除することができます。

以下にリセット方法をご案内いたします。




2

1


まずは確認

リモコンにエラーコード「888」が点滅している



1 エラーコード「888」が点滅している状態で
▼を押しながら

2 運転 を2秒以上押す



“ピピッ”と完了音が鳴ります。
「888」が消え、現在時刻・給湯温度を表示します。

機器を安全にご使用いただくため、あんしん点検(有料)をお受けいただくことをおすすめします。



- 解除することによりエラーコード「888」は消えますが、約1年経過後または、1年相当の使用後に再度エラーコード「888」を表示します。