

業務用ガステーブル

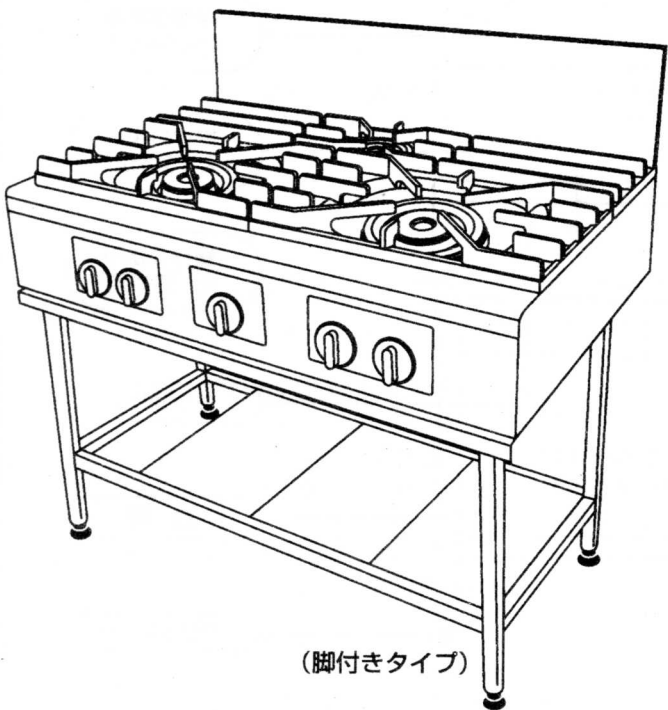
- 品名：GCF-3096 GCF-3097
- GCF-4126 GCF-4127
- GCF-5126 GCF-5127
- GCF-5156 GCF-5157
- GC-3096 GC-3097
- GC-4126 GC-4127
- GC-5126 GC-5127
- GC-5156 GC-5157

取扱説明書

このたびはガステーブルをお求めいただきまして、ありがとうございます。

- 正しく安全にお使いいただくために、ご使用前にこの「取扱説明書」を必ず最初から順番にお読みいただき、よく理解して下さるようお願いいたします。また、この「取扱説明書」をいつでもすぐにとりだせるところに大切に保管しておいてください。
- この「取扱説明書」にかかっている内容以外ではご使用にならないでください。
- 「取扱説明書」を紛失された場合はお近くのパロマまでお問い合わせください。

保証書付



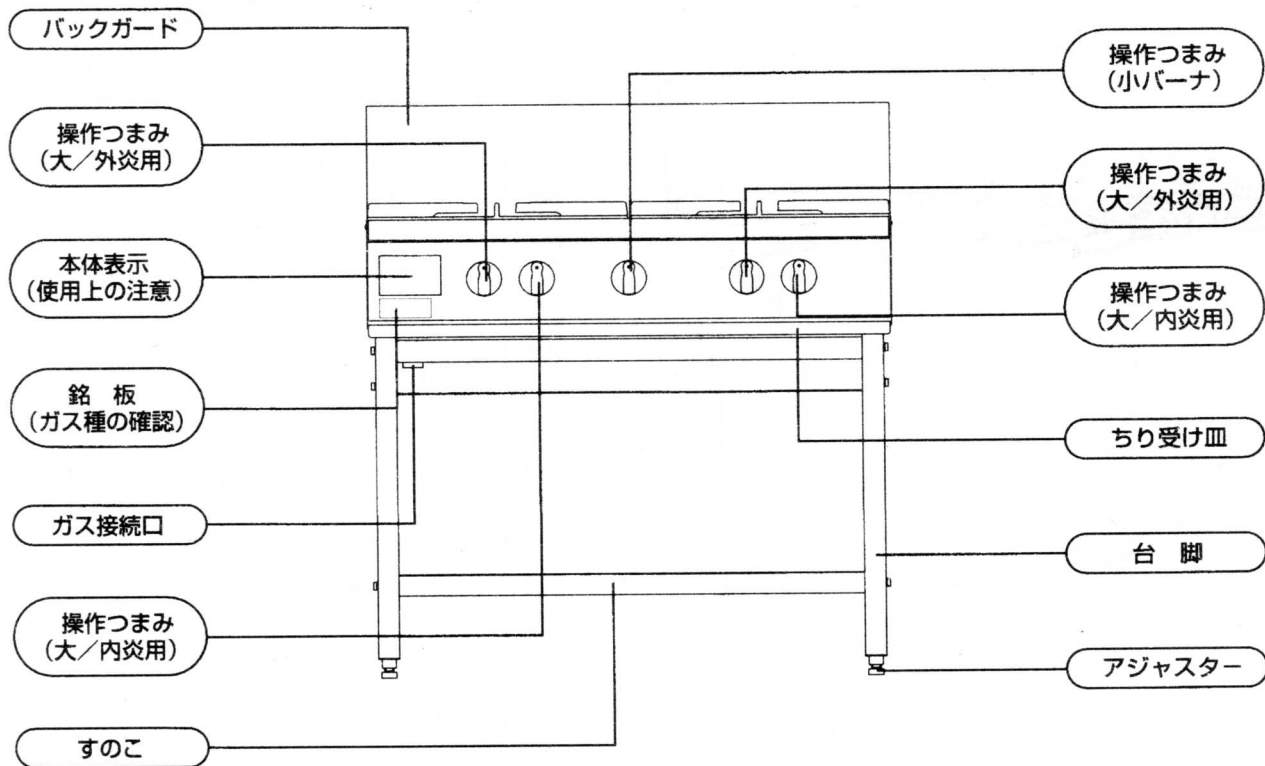
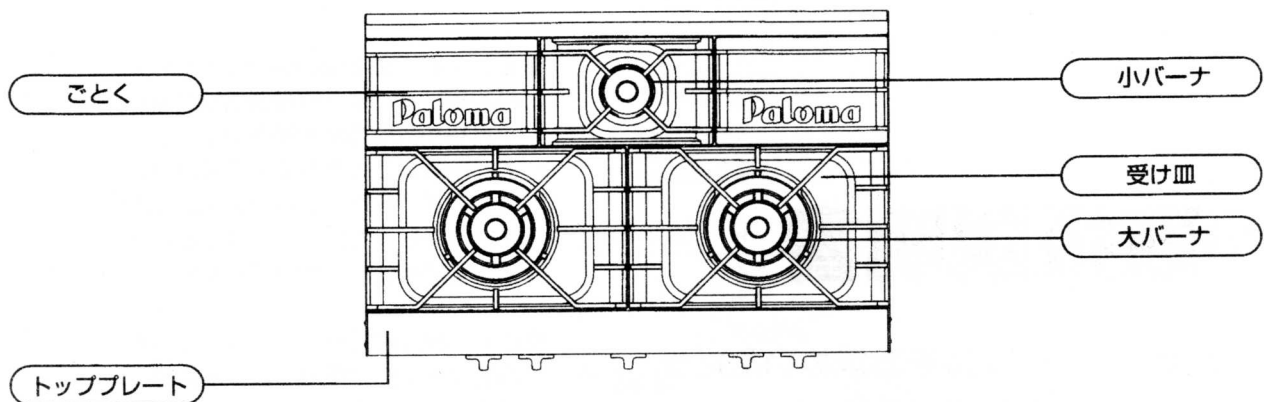
(脚付きタイプ)

Paloma

お 使 い の 前 に	各部のなまえ・・・・・・・・・・ 1
	必ずお守りください・・・・・・・・ 2
	設置について・・・・・・・・・・ 6
使 い か た	使いかた・・・・・・・・・・ 7
お 点 検 と 手 入 れ	点検とお手入れ・・・・・・・・ 9
故 障 ?	故障かな?と思ったら・・ 11
サ ー ビ ス	保管とアフターサービス・・ 12 仕様・・・・・・・・・・ 13 保証書・・・・・・・・・・ 裏

各部のなまえ




取扱説明書中の図は型式名GCF-3096のご紹介となっております。



必ずお守り下さい

<安全に正しくお使いいただくために>

製品を正しくお使いいただくためや、あなたや他の人々への危害や財産への損害を未然に防止するためにこの取扱説明書および製品への表示では、いろいろな絵表示をしています。その表示と意味は次のようになっています。内容をよく理解してから本文をお読みください。

 危険	この表示を無視して、誤った取扱をすると、人が死亡、重傷を負う危険、または火災の危険が差し迫って生じることが想定される内容を示しています。
 警告	この表示を無視して、誤った取扱をすると、人が死亡、重傷を負う可能性、または火災の可能性が想定される内容を示しています。
 注意	この表示を無視して、誤った取扱をすると、人が障害を負う可能性や物的損害のみの発生が想定される内容を示しています。

絵表示について次のような意味があります。



一般的な禁止



分解禁止



火気禁止



接触禁止



必ず行う

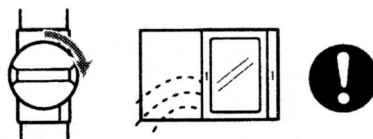

危険

■ガス漏れ時の使用厳禁

ガス漏れに気付いたときは、ガス事業者の処置が終わるまでの間、絶対に火を付けたり、電気器具（換気扇その他）のスイッチの入・切や電源プラグの抜き差しおよび周辺の電話を使用しない

→炎や火花で引火し爆発事故を起こすことがあります。

- ①すぐに使用をやめ、ガス栓を閉める
- ②窓や戸を開け、ガスを外へ出す
- ③お近くのガス事業者まで連絡する



必ずお守り下さい

警告

■分解禁止

修理技術者以外の人は絶対に分解したり修理・改造は行わない

→発火したり、異常作動してけがの原因となります。



■使用ガスについて

機器の銘板に表示してあるガス種（ガスグループ）の適合を確認する

→表示のガス種が一致しないと不完全燃焼による一酸化炭素中毒になったり、爆発着火でやけどをしたり、機器が故障する場合があります。特に転居した場合は必ずガス種が一致しているか確認してください。

おわかりにならない場合または合っていない場合はお買い上げの販売店かお近くのガス事業者までご連絡ください。



ガス種を確認する

型式名	都市ガス用
ガスグループ	ガス消費量
製造年・月・製造番号	製造事業者名

型式名	LPガス
ガス消費量	ガス消費量
製造年・月・製造番号	製造事業者名


火をつけたまま機器から絶対に離れない

→特に揚げものときは火災のおそれがあります。



機器の周囲ではガソリン、ベンジン、スプレーなど引火のおそれのあるものを使用しない

→火災の原因になります。



■火災予防

機器の周囲に可燃物（カーテン、新聞紙、紙袋など）や引火物（スプレー缶など）を置かない、近づけない

* 機器の下に新聞紙やビニールシートなどの可燃物を敷かないでください。

→火災の原因になります。

スプレー缶の場合は熱でスプレー缶の圧力が上がり爆発するおそれがあります。



■消火の確認

使用後は消火を確かめ、外出・就寝時にはガス栓を閉める



警告

■ガス接続

この機器のガス接続は配管技能者が行うため、お買い上げの販売店に依頼する



■異常時の処置

- ① 点火しない場合または、使用中に異常な燃焼、臭気、異常音を感じた場合、使用途中で消火した場合は迅速に使用を中止し、ガス栓を閉める
- ② 「故障かな?と思ったら」(11ページ)に従い処置する
- ③ 上記の処置をしても直らないときは使用を中止し、お買い上げの販売店かお近くのパロマまで連絡する

地震、火災などの緊急の場合は、迅速に使用を中止し、ガス栓を閉める



注意

■換気に注意

閉めきった部屋で長時間使用しない
使用中は窓を開けるか換気扇を回す

→ 酸化炭素中毒の原因になります。また、ストーブなど他の燃焼機器を長時間使用している部屋でお使いの場合は、点火しにくかったり、正常に燃焼しない場合があります。

* 自然排気式給湯器および風呂釜を同時に使用する場合は、換気扇を回さず窓などを開けて換気してください。換気扇を回すと自然排気式給湯器および風呂釜の排気ガスが屋内に流れ込むおそれがあります。



■用途について

調理以外の用途には使わない

→ 過熱・異常燃焼による焼損や火災の原因になります。



こんろを覆うような大きな鉄板類やなべは使わない

→ 不完全燃焼や機器の異常過熱、ごとき変形の原因になります。

★使用できるなべの大きさ

- 大バーナ…直径40cm以下のなべ
- 小バーナ…直径26cm以下のなべ

ごとくをはずしてなべなどを直接こんろにおいて使わない

→ 不完全燃焼や機器焼損の原因になります。

ごとくに安定してのるなべを使用する

→ 底がすべりやすいなべ、径の小さいなべなど不安定ななべは使用しないでください。傾いてやけどのおそれがあります。



機器に水をかけない

→ 機器に直接水がかかると故障の原因になります。


必ずお守り下さい

⚠️ 注意

■ やけどに注意

使用中や使用直後は操作部(つまみ)以外は触らない

→ 機器本体とその周辺および調理道具が熱くなるため、やけどをするおそれがあります。特に小さいお子さまにご注意ください。



使用中はバーナ付近に触れないように注意する

→ 衣服に炎が移ったりする場合があります。



点火操作時はバーナ付近に顔を近づけ過ぎない

→ 熱や炎でやけどをするおそれがあります。



なべの取っ手に炎があたらないように火力を調節する

→ やけどのおそれやなべの取っ手の破損の原因になります。



この機器の点火装置以外の方法では点火しない

→ やけどをするおそれがあります。



■ 子供に対する注意

幼児や小さな子供に触らせないように注意する

→ 思わぬ事故の原因になります。



■ 補修用性能部品および補助具について

補修用性能部品および補助具は当社の純正部品以外は使わない

→ 当社の純正部品以外のものを使用した場合の機器の故障、事故については、当社では責任を負いかねます。

受け皿の上に市販のアルミ箔製のしる受け皿をのせない

→ 異常燃焼のおそれがあります。



■ 不安定な場所での使用禁止

車両や船舶などの不安定な場所で使用しない

→ 事故や故障の原因になります。



おねがい

■ この機器は、業務用として作られていますので、一般家庭では使用できません。

■ お使いになる人が交代するときは、必ず取扱説明書に従って使いかたを説明してください。

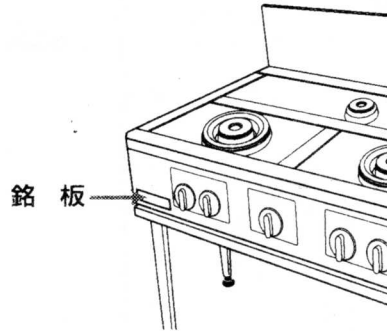
■ みそ汁を温めなおすときは、火力を弱めにして、よくかき混ぜながら温めてください。強火で急に温め直すとなべ底に沈んだみそが突然噴き上がり、みそ汁が飛び散ったり、なべがはね上がってひっくり返ることがあります。

設置について

*工事説明書と合わせてご覧になり、工事説明書通り正しく設置されていることをご確認ください。

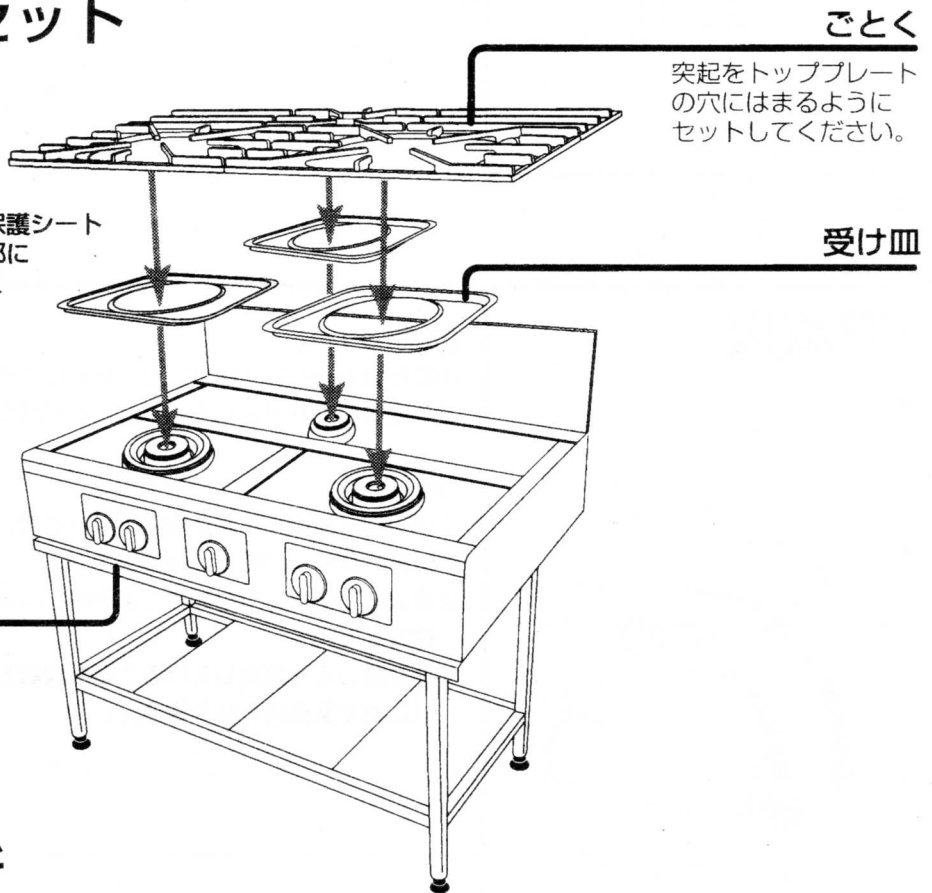
1 ガス種の確認

- ①供給ガスの種類と機器の銘板に表示されているガスの種類が合っているか確かめる
- ②合っていない場合はご使用をやめて、お買い上げの販売店かお近くのガス事業者まで連絡する



2 部品のセット

- ①あて紙、梱包部材、保護シート（機器上面ステンレス部に貼り付け）を取り除く
- ②各部品をセットする



3 設置場所

一酸化炭素中毒や火災、やけどの原因となりますので正しく設置してください。

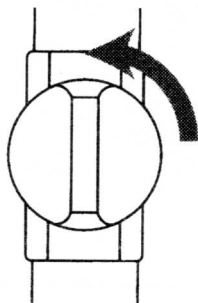


- 換気が良い
- 落下物の危険がない
- 風が吹き込まない
- 水平で安定している
- 周囲に可燃物がない
- 水や熱がかからない



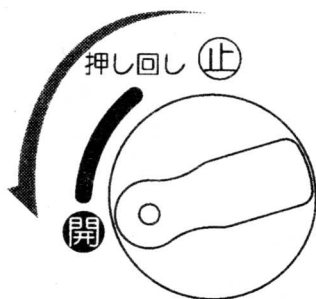
使いかた

1 準備



- ①操作つまみが「止」の位置にあることを確かめる
- ②ガス栓を全開にする

2 点火



【小バーナ】

- ①操作つまみをいっぱい押しながら「開」の位置まで回す
- ②手を離しても点火していることを確認する

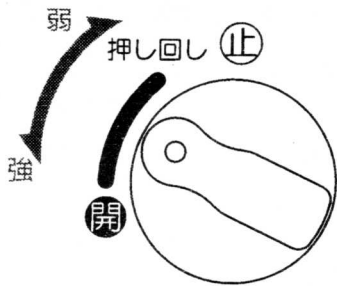
【大バーナ】

- ①外炎用（左側）、または内炎用（右側）の操作つまみをいっばいに押しながら「開」の位置まで回す
- ②点火していない方の操作つまみをいっばいに押しながら「開」の位置まで回す
- ③手を離しても点火していることを確認する
(これで全点火となります。)

おねがい

- なべに付いた水滴はふき取ってからごとくにのせてください。余分な熱が必要になるうえ、水滴がバーナに落ちて目づまりし、点火不良になることもあります。
- なべをごとくにのせてから点火したほうがより点火が確実になります。
- 初めて使うときやしばらく使わなかったときなど点火しにくい場合があります。配管内に空気が入っているためです。繰り返し点火操作してください。

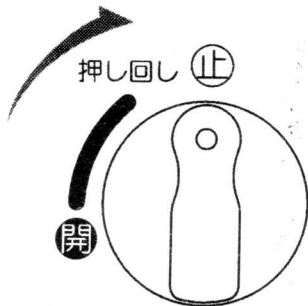
3火力調節



炎を見ながらつまみをゆっくり回す

- 弱火でお使いのときは、立消えにご注意ください。
- 使用中もととどき燃焼を確かめてください。

4消火



①操作つまみを「止」の位置まで戻す

- 消火を確かめてください。

②ガス栓を閉める

* 燃焼中、ガス栓を操作しての消火はしないでください。

点検とお手入れ

点検とお手入れはガス栓を閉め、機器が冷えてから行ってください。(機器が冷えるまで時間がかかります。)

- 日常の点検・お手入れは必ず行ってください。
- 故障または破損したと思われるものは使用しないでください。
- 「故障かな?と思ったら」(11ページ)を参照していただき、処置に困る場合はお買い上げの販売店かお近くのパロマにご相談ください。お客様自身での修理は絶対にしないでください。
- 安全にお使いいただくために定期的に点検を受けられることをおすすめします。(有料)

点検のポイント

* 点検は常時行ってください。

機器のまわりに可燃物等はありませんか?

機器のまわりに可燃物や障害物がないようにしてください。(6ページ参照)

各部品は正しくセットされていますか?

バーナ、受け皿、ごとくなど左右前後正しくセットされているか確認してください。

(6ページ参照)

汚れていませんか?

煮こぼれなどで機器が汚れているときはお手入れしてください。(9・10ページ参照)

ガス臭くありませんか?

ガス栓を開け、配管の接続部からガスの臭いがしないことを確かめてください。(11ページ参照)

お手入れのしかた

- 機器や取りはずした部品は落とさないように気を付けてください。けがや故障の原因になります。
- お手入れの後は各部品正しくセットされているか確認をしてください。(6ページ参照)

⚠ 注意

本体内部をお手入れする際は各部品の突起物等に注意する

→ 力強く当たった場合、手をけがすることがあります。

お手入れは手袋をはめてする

→ はめないと機器の角などでけがをするおそれがあります。

機器に水をかけない

→ 機器に直接氷がかかると故障の原因になります。



お手入れには台所用中性洗剤をお使いください。

おねがい

シンナー、ベンジンや酸性・アルカリ性洗剤は使わないでください。機器損傷の原因になります。また、印刷塗装面にはみがき粉、たわしなどの固いものは使わないでください。表面を傷付けます。

ごとく、受け皿、ちり受け皿

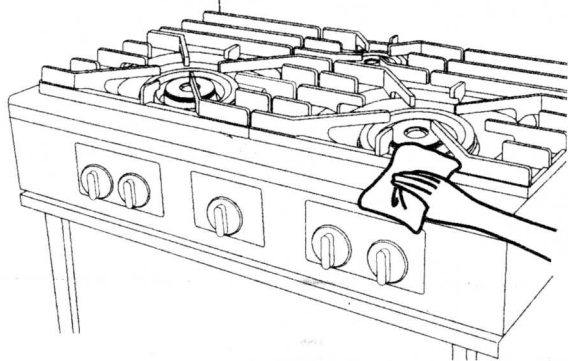
汚れたときは台所用中性洗剤で水洗いし、水気をふき取る

- * 汚れたままにしておくとうまくいきません。
- お手入れの後は正しくセットしてください。(6ページ参照)

トッププレート

汚れたときは乾いた布で汚れをふき取る

- 汚れの落ちにくいときは台所用中性洗剤でお手入れし、乾いた布で水気をふき取ってください。
- * 汚れはそのつどお手入れしてください。そのままにしておくとうまくいきません。

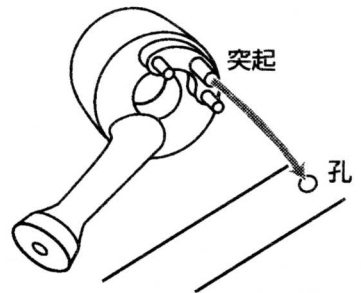


バーナ

炎が不ぞろいになったときはあなやみぞを金串や釘などで掃除する

- * 目づまりすると点火不良や不完全燃焼の原因になります。

表側の黒い部分はスポンジなどのやわらかいもので台所用中性洗剤を使用して洗ってください。万一、黒い部分がはがれてもそのままお使いになれます。



⚠注意

水洗いしたときは水気を十分ふき取る

→ 水滴がバーナに落ちて目づまりし、点火不良になることがあります。

- お手入れの後は浮き・傾きのないようにセットしてください。

故障かな？と思ったら

故障かな？と思ったら、次のことをお調べください。

下記の現象に当てはまらないとき、また処置をしてもなお異常があるときは、お買い上げの販売店かお近くのパロマまでご連絡ください。

現象	原因	処置方法	ページ
点火しない	ガス栓の開き不十分	ガス栓を全開にする	7
	バーナ炎口の水滴や汚れによる目づまり	バーナのお手入れをする	10
	バーナのセット不良	正しくセットする	10
点火しにくい	受け皿のセット不良	正しくセットする	6
	配管内に空気が残っている	点火操作を繰り返す	7
使用中に消火する	アルミ箔のしる受け皿を使っている	アルミ箔のしる受け皿を使わない	5
	LPガス使用の場合、LPガスがなくなりかけている	ボンベを交換する	—
黄色の炎で燃える 炎が安定しない 異常な音をたてて燃える	バーナ炎口の水滴や汚れによる目づまり	バーナのお手入れをする	10
	バーナのセット不良	正しくセットする	10
	受け皿のセット不良	正しくセットする	6
ガスのいやな臭いがする	バーナのセット不良	正しくセットする	10

故障ではない場合	理由
点火・消火のときに「ポッ」という音がする	点火音・消火音で、異常ではありません。
使用中「シャー」という音がする	ガスの通過音で、異常ではありません。

保管とアフターサービス

保管(長期間使わないとき)

機器のガス栓を必ず閉める

*お手入れしておくこと次回使用するとき便利です。(9~10ページ参照)

アフターサービスについて

■点検・修理を依頼されるとき

前ページ「故障かな?と思ったら」を見てもう一度確認し、それでも直らないときは、お買い上げの販売店かお近くのパロマまでご連絡ください。アフターサービスをお申しつけのときは右記の内容をお知らせください。

なお、修理のご依頼は、【電話】0120-193-860でも24時間受付いたしますので、ご利用ください。

- 1.ご住所・ご氏名・電話番号
- 2.現象(できるだけ詳しく)
- 3.品名・型式名(銘板表示のもの)
- 4.ご購入日・ガス種
- 5.道順・目標

受付時間	平日 土曜日・日曜日・祝日	9:00~18:30 9:00~17:00 (修理受付のみ)	
ご相談窓口	住所	TEL	FAX
北海道サービスコールセンター	T001-0033 札幌市北区北33条西7丁目1-1	011-726-2822	011-736-7374
東北サービスコールセンター	T983-0041 仙台市宮城野区南目館20-10	022-239-1848	022-238-0838
関東サービスコールセンター	T153-0042 東京都目黒区青葉台1-28-9越藤ビル2F	03-3719-4633	03-3715-2722
中日本サービスコールセンター	T467-8585 名古屋市瑞穂区桃園町6-23	052-824-5188	052-824-5385
近畿サービスコールセンター	T550-0013 大阪市西区新町3-13-20パロマアワザビル2F	06-6534-6751	06-6534-6755
中四国サービスコールセンター	T732-0804 広島市南区西蟹屋3丁目8-12	082-262-8341	082-263-2400
九州サービスコールセンター	T812-0016 福岡市博多区博多駅南2-9-13	092-472-0924	092-471-8400

*住所・電話番号などは変更することがありますのであらかじめご了承ください。

■補修用性能部品の最低保有期間について

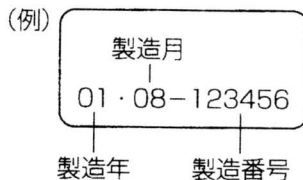
補修用性能部品は当製品製造打ち切り後、5年間保有しております。バーナ、受け皿、ごとく等が長年のご使用でいたんだ場合にはお買い求めください。お買い求めの際は、必ず銘板の型式名をお知らせください。

■ガスの種類が変わるとき

ご贈答、転居等によりガスの種類が変わるときは、お買い上げの販売店かお近くのパロマまでご連絡ください。この場合、費用は保証期間中でも有料となります。

■製造年月について

製造年月は機器本体に貼付けの銘板でお確かめください。



■その他ご不明の点は

お買い上げの販売店かお近くの当社または「お客様相談室」までご連絡ください。

パロマお客様相談室

T467-8585 名古屋市瑞穂区桃園町6番23号

TEL 052-824-5145

仕 様

品名		GCF 3096	GCF 4126	GCF 5126	GCF 5156	GCF 3097	GCF 4127	GCF 5127	GCF 5157
型式名		GCF 3096	GCF 4126	GCF 5126	GCF 5156	GCF 3097	GCF 4127	GCF 5127	GCF 5157
外形寸法mm	幅	900	1200	1200	1500	900	1200	1200	1500
	奥行	600				750			
	高さ	800							
点火方式		圧電点火装置							
種類		ガスこんろ							
ガス接続		20A ユニオン							
質量kg (本体)		72	91	95	112	84	106	111	131
バーナ数	小	1	2	2	2	1	2	2	2
	大	2	2	3	3	2	2	3	3

使用ガス (ガスグループ)		ガス消費量							
		GCF 3096	GCF 4126	GCF 5126	GCF 5156	GCF 3097	GCF 4127	GCF 5127	GCF 5157
都市ガス用	12A	33.5 (28800)	37.3 (32100)	52.1 (44800)	52.1 (44800)	33.5 (28800)	37.3 (32100)	52.1 (44800)	52.1 (44800)
	13A	36.0 (31000)	40.0 (34400)	55.9 (48000)	55.9 (48000)	36.0 (31000)	40.0 (34400)	55.9 (48000)	55.9 (48000)
	L1(6B,6C,7C用)	27.6 (23700)	30.8 (26500)	42.9 (36900)	42.9 (36900)	27.6 (23700)	30.8 (26500)	42.9 (36900)	42.9 (36900)
	L2(5A,5AN,5B用)	20.0 (17200)	22.3 (19200)	31.0 (26700)	31.0 (26700)	20.0 (17200)	22.3 (19200)	31.0 (26700)	31.0 (26700)
	L3(4A,4B,4C用)	20.0 (17200)	22.3 (19200)	31.0 (26700)	31.0 (26700)	20.0 (17200)	22.3 (19200)	31.0 (26700)	31.0 (26700)
kW (kcal/h)	6A	25.0 (21500)	28.0 (24100)	38.8 (33400)	38.8 (33400)	25.0 (21500)	28.0 (24100)	38.8 (33400)	38.8 (33400)
	5C	25.3 (21800)	28.6 (24600)	39.5 (34000)	39.5 (34000)	25.3 (21800)	28.6 (24600)	39.5 (34000)	39.5 (34000)
LPガス用 kW (kg/h)		31.0 (2.22)	34.5 (2.47)	48.2 (3.45)	48.2 (3.45)	31.0 (2.22)	34.5 (2.47)	48.2 (3.45)	48.2 (3.45)

◎本仕様は改良のためお知らせせずに変更することもあります。

品名		GC 3096	GC 4126	GC 5126	GC 5156	GC 3097	GC 4127	GC 5127	GC 5157
型式名		GC 3096	GC 4126	GC 5126	GC 5156	GC 3097	GC 4127	GC 5127	GC 5157
外形寸法mm	幅	900	1200	1200	1500	900	1200	1200	1500
	奥行	600				750			
	高さ	250							
点火方式		圧電点火装置							
種類		ガスこんろ							
ガス接続		20A ねじ接続							
質量kg (本体)		62	78	82	97	72	91	96	114
バーナ数	小	1	2	2	2	1	2	2	2
	大	2	2	3	3	2	2	3	3

使用ガス (ガスグループ)		ガス消費量							
		GC 3096	GC 4126	GC 5126	GC 5156	GC 3097	GC 4127	GC 5127	GC 5157
都市ガス用	12A	33.5 (28800)	37.3 (32100)	52.1 (44800)	52.1 (44800)	33.5 (28800)	37.3 (32100)	52.1 (44800)	52.1 (44800)
	13A	36.0 (31000)	40.0 (34400)	55.9 (48000)	55.9 (48000)	36.0 (31000)	40.0 (34400)	55.9 (48000)	55.9 (48000)
	L1(6B,6C,7C用)	27.6 (23700)	30.8 (26500)	42.9 (36900)	42.9 (36900)	27.6 (23700)	30.8 (26500)	42.9 (36900)	42.9 (36900)
	L2(5A,5AN,5B用)	20.0 (17200)	22.3 (19200)	31.0 (26700)	31.0 (26700)	20.0 (17200)	22.3 (19200)	31.0 (26700)	31.0 (26700)
	L3(4A,4B,4C用)	20.0 (17200)	22.3 (19200)	31.0 (26700)	31.0 (26700)	20.0 (17200)	22.3 (19200)	31.0 (26700)	31.0 (26700)
kW (kcal/h)	6A	25.0 (21500)	28.0 (24100)	38.8 (33400)	38.8 (33400)	25.0 (21500)	28.0 (24100)	38.8 (33400)	38.8 (33400)
	5C	25.3 (21800)	28.6 (24600)	39.5 (34000)	39.5 (34000)	25.3 (21800)	28.6 (24600)	39.5 (34000)	39.5 (34000)
LPガス用 kW (kg/h)		31.0 (2.22)	34.5 (2.47)	48.2 (3.45)	48.2 (3.45)	31.0 (2.22)	34.5 (2.47)	48.2 (3.45)	48.2 (3.45)

◎本仕様は改良のためお知らせせずに変更することもあります。

保証書

業務用ガステーブル

品名	
----	--

このたびは当社製品をお買い上げいただきましてありがとうございます。この保証書はお客様の正常な設置・使用状態において万が一機器本体が故障した場合には、本書の記載内容で無料修理を行うことをお約束するものです。

5. 保証期間内でも次の場合には有料修理になります。
- (イ) 取扱説明書によらないでご使用になったり使用上の誤りおよび不当な修理や改造による故障および損傷
 - (ロ) お買い上げ後の取付場所の移動(取付工事依頼の必要な機器の場合)、落下等による故障および損傷
 - (ハ) 公害、火災、水害、地震、落雷、凍結等の天災地変、異常電圧(電気部品搭載の機器の場合)、供給事情(燃料・給水等)などによる故障および損傷
 - (ニ) 車両、船舶への搭載等に使用された場合の故障および損傷
 - (ホ) 本書にお買い上げ年月日、お客様名、販売店名の記入捺印のない場合、あるいは字句を書き替えられた場合
 - (ヘ) 消耗部品の取替えおよび保守等の費用
 - (ト) 本書の提示がない場合
6. 本書は日本国内においてのみ有効です。
(This warranty is valid only in Japan.)
7. 本書は再発行致しませんので、紛失しないように大切に保管してください。

〈無料修理規定〉

1. 取扱説明書、本体貼付けラベル等の注意書きに従った正常な設置・使用状態で故障した場合には、お買い上げの販売店がお近くのパロマが無料修理致します。
2. 保証期間内に故障して無料修理を受ける場合は、お買い上げの販売店がお近くのパロマにご依頼のうえ、本書をご提示ください。なお、離島および離島に準ずる遠隔地への出張修理を行った場合には出張に要する実費を申し受けます。
3. ご転居の場合は事前にお買い上げの販売店にご相談ください。
4. ご贈答品等で本保証書に記入してあるお買い上げの販売店に修理がご依頼できない場合には、お近くのパロマへご相談ください。

お客様	お名前	様	保証期間	お買い上げ	年	月	日から1年
	ご住所 〒		販売店名	店名			
	お電話			住所			
				電話番号			

株式会社 **パロマ**

〒467-8585 名古屋市瑞穂区桃園町6番23号
TEL 052 (824) 5145



修理記録

年月日	修理内容	サービス員 ㊟

*この保証書は本書に明示した期間、条件のもとにおいて無料修理をお約束するものです。この保証書によって保証書を発行している者(保証責任者)、およびそれ以外の事業者に対するお客様の法律上の権利を制限するものではありません。なお、保証期間経過後の修理等についてご不明の場合は、お買い上げの販売店かお近くのパロマにお問い合わせください。

*保証期間経過後の修理、補修用性能部品の保有期間について詳しくはアフターサービス欄をご覧ください。